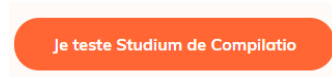
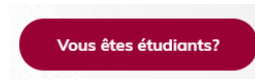


Étape 1 : créer un compte

- 1) Se rendre sur le site <https://www.compilatio.net/>
- 2) Cliquer sur le bouton « Vous êtes étudiants ? »
- 3) Cliquer sur le bouton « Je teste Studium de Compilatio »
- 4) Remplir les champs du questionnaire avec vos coordonnées Eduvaud, selon l'exemple ci-dessous :



Créer un compte Studium

Votre prénom*

Yaele

Votre nom*

Eleve

Votre adresse e-mail*

yaele.eleve@eduvaud.ch

Votre mot de passe*

.....

Confirmer votre mot de passe*

.....

Conformément à la notice d'information sur la protection des données personnelles pour le traitement "Suivi de vos intérêts pour la prévention du plagiat"

Annuler S'inscrire

Votre prénom et votre nom de famille

Adresse @eduvaud.ch

Définir un mot de passe et le confirmer

Valider par « S'inscrire »

- 5) Une confirmation de création s'affiche et un courriel vous est envoyé afin de valider votre compte.

Validation de compte requise

Nous devons nous assurer que vous êtes bien le propriétaire de l'adresse yaele.eleve@eduvaud.ch avant d'utiliser le service.

Un e-mail contenant un lien de validation vous a été adressé. Si vous n'avez pas reçu cet e-mail [cliquer ici](#) pour le recevoir à nouveau.

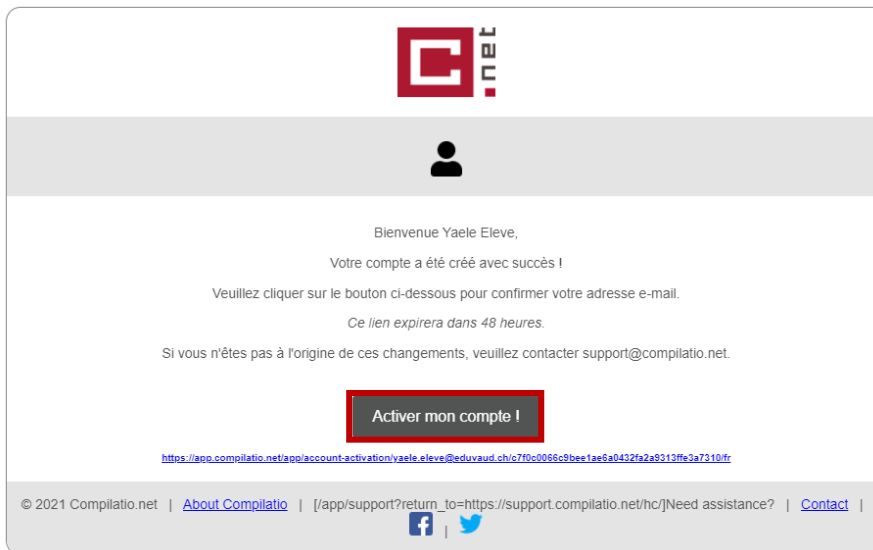
Il est possible que le message ait été considéré comme un courrier indésirable. Vous pouvez ajouter l'adresse noreply@compilatio.net à vos contacts pour éviter cela.

[Retour à la page d'accueil](#) ➔

Si vous ne recevez pas le courriel, utilisez le lien « **cliquer-ici** » de la page de validation et vérifier les courriers indésirables

Étape 2 : se connecter

- 1) Se connecter à son compte Eduvaud selon la procédure standard
- 2) Ouvrir le courriel de validation reçu par norbely@compilatio.net
- 3) Cliquer sur le bouton « Activer mon compte ! »



- 4) Se connecter aux services Compilatio V5 en renseignant les champs nécessaires :

Se connecter aux services Compilatio v5

Votre adresse e-mail

Votre mot de passe

Se connecter →

Mot de passe oublié ?

→ Votre adresse Eduvaud prénom.nom@eduvaud.ch

→ Le mot de passe défini à l'étape précédente

→ Valider par « se connecter »

En cas de perte du mot de passe, utiliser le lien « mot de passe oublié » sur la page de connexion ci-dessus

Mot de passe oublié ?

- 5) Lire les conditions générales d'utilisation et les accepter en cliquant sur « J'ai pris connaissance des conditions générales d'utilisation et je les accepte. »



Étape 3 : ajouter des crédits en parrainage

- 1) Depuis le tableau de bord, cliquer sur le bouton « acheter des crédits » dans la partie en haut à droite de l'écran



- 2) Dans le champs « Parrainé par votre établissement », choisir l'option « cliquer ici »

Forfaits Studium

Choisissez maintenant le forfait qui correspond le mieux à vos besoins !

STUDIUM XS	POPULAR STUDIUM S	STUDIUM M	STUDIUM L
3€ ⁹⁹ 20 crédits 5 000 mots*	14€ ⁹⁹ 100 crédits 25 000 mots*	24€ ⁹⁹ 200 crédits 50 000 mots*	49€ ⁹⁹ 500 crédits 125 000 mots*
<p>IDÉAL POUR</p> <ul style="list-style-type: none"> ✓ Vérifier un dossier de recherches, un exposé, un essai, un devoir maison, une synthèse, une dissertation... avant le rendu final <p>Acheter des crédits</p> <p>(Valide 1 an)</p>	<p>IDÉAL POUR</p> <ul style="list-style-type: none"> ✓ Analyser chaque partie d'un mémoire, un rapport de stage, un travail de fin d'études ... ✓ Affiner la bibliographie avant rendu final <p>Acheter des crédits</p> <p>(Valide 1 an)</p>	<p>IDÉAL POUR</p> <ul style="list-style-type: none"> ✓ Vérifier, corriger re-vérifier et construire la bibliographie d'un mémoire, d'une thèse, d'un projet de fin d'études... au fil de la rédaction <p>Acheter des crédits</p> <p>(Valide 1 an)</p>	<p>IDÉAL POUR</p> <ul style="list-style-type: none"> ✓ Analyser l'ensemble des rendus durant un trimestre entier et progresser <p>Acheter des crédits</p> <p>(Valide 1 an)</p>

*1 crédit tous les 250 mots

Parrainé par votre établissement ? **cliquer ici**

- 3) Saisir le code de parrainage **donné par votre enseignant**, valable pour une année du 1^{er} avril au 31 mars et cliquer sur le bouton « envoyer ».

Saisir un code de parrainage

Saisissez le code parrainage fourni par votre établissement et bénéficiez de crédits offerts

G1AF3482

Envoyer

✓ 40 crédits ont été ajoutés à votre compte

- 4) Un message de validation s'affiche et 40 crédits sont ajoutés à votre compte. (40 crédits équivalent à 10'000 mots).